

Manuale Utente
Iscrizione all'Anagrafe degli impianti di distribuzione
carburante

Indice

1 Introduzione al documento	3
1.1 Scopo e campo di applicazione del documento	3
2 Accesso al portale	4
3 La Scrivania.....	6
3.1 Dati Personali	6
3.1.1 Configurazione imprese	6
3.1.2 Gestione subdeleghe	7
3.2 Gestione pratiche	8
3.2.1 Pratiche in bozza	8
3.2.2 Pratiche in corso	8
4 Servizi online.....	9
4.1 Scelta impresa.....	9
4.2 MODELLO A: Iscrizione impianto di carburanti all'Anagrafe di cui all'art. 1, commi 100 e 101 della Legge n. 124/2017	10
4.2.1 Anagrafica impresa/soggetto richiedente	11
4.2.2 Anagrafica Rappresentante dell'impresa/Titolare.....	12
4.2.3 Dati impianto	13
4.3 MODELLO B: AUTOCERTIFICAZIONE RESA NELLA FORMA DELLA DICHIARAZIONE DELL'ATTO DI NOTORIETÀ.....	15
4.4 SCHEDA allegata alla autodichiarazione di cui al Modello B	16
4.5 Allegati.....	17
4.6 Sintesi.....	18
4.7 Download e firma	19
4.8 Invio della pratica	20

1 Introduzione al documento

La Legge n. 124 del 4 agosto 2017 recante “Legge annuale per il mercato e la concorrenza”, all’articolo 1, commi da 98 a 119, contiene norme in materia di razionalizzazione del sistema di distribuzione dei carburanti volte ad incrementare la concorrenzialità del mercato di carburanti e la diffusione al consumatore delle relative informazioni.

Nello specifico il comma 100 prevede l’introduzione di un’anagrafe degli impianti di distribuzione di benzina, gasolio, GPL e metano della rete stradale ed autostradale cui i titolari dell’autorizzazione/concessione degli impianti di distribuzione carburanti hanno l’obbligo di iscriversi, entro il 24 agosto 2018 (termine prorogato dalla Legge 27 dicembre 2017, n. 205, articolo 1, comma 1132).

Contestualmente all’iscrizione nell’anagrafe i titolari degli impianti di distribuzione di carburanti devono presentare una dichiarazione sostitutiva dell’atto di notorietà, resa ai sensi e per gli effetti di cui all’art. 47 del D.P.R. n. 445 del 28 dicembre 2000, indirizzata al MiSE, alla regione competente, all’amministrazione competente al rilascio del titolo autorizzativo o concessorio e all’ufficio dell’Agenzia delle Dogane e dei Monopoli, attestante che l’impianto ricade ovvero non ricade, in relazione ai soli aspetti attinenti alla sicurezza della circolazione stradale, in una delle fattispecie di incompatibilità previste dalle vigenti disposizioni regionali e meglio precisate ai commi 112 e 113, art. 1 della Legge concorrenza, ovvero che, pur ricadendo nelle fattispecie di incompatibilità si impegnano al loro adeguamento, da completare entro 18 mesi dall’entrata in vigore della Legge n. 124/2017 (termine modificato dalla Legge 27 dicembre 2017, n. 205, art. 1, comma 1132). Per snellire le procedure legate agli obblighi soprariportati e ridurre gli oneri a carico delle aziende, la Conferenza Unificata nella seduta dell’8 marzo 2018 ha sancito che l’iscrizione all’anagrafe impianti ed i relativi adempimenti fossero eseguiti **esclusivamente** mediante apposita piattaforma informatica del MiSE realizzata all’interno del portale *impresainungiorno.gov.it*.

Il MiSE, le Regioni/Province autonome, gli Enti Locali e l’Agenzia delle Dogane e dei Monopoli considerano assolti gli obblighi previsti dalla Legge concorrenza solo se adempiuti attraverso la modalità informatica descritta; a tal proposito si specifica che l’iscrizione all’anagrafe impianti e la presentazione della dichiarazione di notorietà è requisito fondamentale per la validità del titolo autorizzativo o concessorio.

La società InfoCamere ha avuto il compito di predisporre la piattaforma MiSE e “tradurre” in linguaggio informatico la scheda di iscrizione all’anagrafe e relative autocertificazioni da rendere nella forma della dichiarazione dell’atto di notorietà allegate all’Accordo del 8 marzo 2018 della Conferenza Unificata (modello A e Modello B).

Al fine della corretta applicazione delle novità previste dalla Legge n. 124/2017, l’ANCI nazionale e la Conferenza delle Regioni e delle Province Autonome, con il supporto del MiSE e di InfoCamere, stanno realizzando seminari formativi in varie Regioni.

1.1 Scopo e campo di applicazione del documento

Il presente documento descrive le procedure di compilazione e trasmissione dell’iscrizione all’anagrafe impianti e della dichiarazione dell’atto di notorietà (art. 47 del D.P.R. 445/200) ai fini dell’adempimento previsto all’art. 1, comma 102 della Legge n. 124/2017 s.m.i., attraverso il portale *impresainungiorno.gov.it*.

2 Accesso al portale

L'adempimento agli obblighi previsti dalla Legge n. 124/2017 avviene tramite accesso al portale *impresainungiorno.gov.it*, al seguente url: <https://www.impresainungiorno.gov.it/>

L'impresa e il comune
Cos'è e a cosa serve lo
Sportello unico per le attività produttive
[PER SAPERNE DI PIÙ](#)

L'impresa e la PA centrale
I servizi online per le imprese erogati dalla
Pubblica Amministrazione e altre
istituzioni nazionali
[PER SAPERNE DI PIÙ](#)

L'impresa e l'Europa
Informazioni e assistenza per imprese
e professionisti italiani e stranieri che
operano nell'**Unione Europea**
[PER SAPERNE DI PIÙ](#)

Help Desk **0664892892** dal Lunedì al Venerdì dalle 8:30 alle 18:30 **GUIDE FAQ PER LA PA**

Accedendo alla sezione “**L’impresa e la PA centrale**”, vengono visualizzati i servizi a disposizione dell’impresa e, nel caso specifico, selezionare il servizio relativo al “**Ministero dello Sviluppo Economico**”.

L'IMPRESA E IL COMUNE L'IMPRESA E LA PA CENTRALE L'IMPRESA E L'EUROPA NEWS **Help Desk**

www.impresainungiorno.gov.it

L'Impresa e la PA Centrale

Questa è la sezione del portale dedicata ai servizi on line erogati dalla Pubblica Amministrazione centrale e da altre istituzioni nazionali.

Per meglio capire di cosa si tratta e come possono essere utilizzati, accedi all'*area dimostrativa*, in cui poter provare i servizi senza necessità di autenticazione e autorizzazioni.

Per l'accesso a "La mia scrivania" è necessario essere titolari di una CNS o di una delle più diffuse smart card con certificato digitale di autenticazione. L'autorizzazione ad eseguire on-line gli adempimenti amministrativi viene invece rilasciata secondo le regole definite dagli Enti erogatori dei servizi.

Se sei già pronto per iniziare ad operare, inserisci la tua smart card ed apri "La mia scrivania", lo spazio all'interno del quale potrai svolgere le tue pratiche ed essere informato sul loro esito presso gli enti destinatari.

Se sei dotato dell'autorizzazione ad operare conferita dai soggetti erogatori dei servizi integrati, e vuoi abilitare un tuo collaboratore ad effettuare le transazioni per tuo conto, inserisci la sua smart card e accedi all'area gestione subdeleghe.

Area riservata - accesso con CNS o Smart

- > Servizi
 - AGCOM
 - MiPAAF
 - MINISTERO DELL'AMBIENTE E DELLA TUTELA DEL TERRITORIO DEL MARE
 - MINISTERO DELLA SALUTE
 - **MINISTERO DELLO SVILUPPO ECONOMICO**
- > CONTATTACI
- > ACCESSO AI SERVIZI ON LINE
- > DOWNLOAD

L'accesso al servizio è possibile esclusivamente attraverso SPID o CNS, previa registrazione ai relativi servizi:



impresainungiorno.gov.it

Accedi con SPID

SPID, il Sistema Pubblico di Identità Digitale, ti permette di accedere a tutti i servizi online della Pubblica Amministrazione con un'unica Identità Digitale (username e password)

Entra con SPID

Accedi con CNS

Se possiedi un Certificato Digitale (CNS), inserisci il supporto nel tuo dispositivo (Smart Card o Token USB) e clicca sul bottone 'ENTRA CON CNS'.

ENTRA CON CNS

sp:d AgID Agenzia per l'Italia Digitale

In caso di problemi di accesso è possibile contattare l'Help Desk dal Lunedì al Venerdì dalle 09,00 alle 17,00



Call Center PA

Per il supporto operativo e l'assistenza alla pubblica amministrazione

0664892717

Dal Lunedì al Venerdì

3 La Scrivania

Se la procedura di autenticazione va a buon fine, l'utente autenticato (es. MARIO ROSSI) visualizza la scrivania di *impresainugiorno.gov.it*.

The screenshot shows the user interface of *impresainugiorno.gov.it*. At the top, the user is identified as MARIO ROSSI. The main content area is titled "La mia scrivania" and contains a welcome message: "Benvenuto nei servizi integrati di impresa.gov." Below this, there is a list of services available, including "il riconoscimento unificato con attribuzione delle autorizzazioni necessarie ad operare on line presso tutti gli enti coinvolti", "il passaggio automatico dei dati comuni", and "la gestione degli esiti provenienti dai sistemi dei diversi Enti con tracciamento dei procedimenti avviati". A sidebar on the left contains a menu with "Scrivania" selected, showing options like "Gestione pratiche", "Pratiche bozza", "Pratiche in corso", "Archivio pratiche", "Funzioni di ricerca", "Selezione subdeleghe", "Lista subdelegati", "Dati personali", "Modifica profilo", and "Gestione subdeleghe".

3.1 Dati Personali

3.1.1 Configurazione imprese

Se l'utente entra per la prima volta sul portale, deve inserire la/e impresa/e per la/e quali vuole effettuare gli adempimenti, attraverso la funzione "Modifica profilo" del menu laterale "Scrivania".

Dati Personali	
*Nome MARIO	*Cognome ROSSI
Codice fiscale PNTRZN74D10F262E	Indirizzo e-mail prova@infocamere.it

Per il corretto funzionamento di alcuni servizi di *impresa.gov.it* è necessario che i titolari e/o i procuratori di impresa completino il proprio profilo utente dichiarando le imprese (codice fiscale) in cui hanno cariche di rappresentanza. Attraverso questa dichiarazione si viene abilitati all'utilizzo di alcuni servizi on line presenti nella "La mia scrivania". La dichiarazione viene effettuata sotto la totale responsabilità del dichiarante. A tutela dell'impresa, il sistema controlla che il dichiarante abbia cariche di legale rappresentanza o di procura nell'impresa. Il sistema non può, però, verificare l'estensione della procura: di conseguenza l'utilizzo dei servizi e le operazioni effettuate ricadono sotto la completa responsabilità del dichiarante.

Elenco imprese rappresentate	
Ragione sociale	Codice fiscale
PROVAIMPRESA	00478160583 <input type="button" value="Rimuovi"/>
INFOCAMERE	02313821007 <input type="button" value="Rimuovi"/>

Inserendo il codice fiscale dell'impresa, attraverso il tasto "Aggiungi", il sistema effettuerà un controllo nel Registro Imprese per verificare se MARIO ROSSI è Rappresentante di quell'impresa. Solo in questo caso l'impresa sarà aggiunta all'elenco e consentirà all'utente di effettuare gli adempimenti per quell'impresa.

3.1.2 Gestione subdeleghe

Se l'utente è un soggetto RI, può delegare anche una terza persona agli obblighi previsti dalla Legge n. 124/2017.

Per effettuare questa operazione l'utente deve accedere alla funzione "Gestione subdeleghe" del menu laterale "Scrivania".

The screenshot displays the 'impresainungiorno.gov.it' interface. At the top, the user 'MARIO ROSSI' is logged in. The main navigation menu includes 'Gestione Subdeleghe', 'Servizi on line', and 'Scrivania'. The 'Gestione Subdeleghe' section is active, showing a table of existing delegations. A 'Nuovo subdelegato' form is open, with fields for '*Codice fiscale di una persona fisica', '*Nome', and '*Cognome'. The form also includes 'Verifica...', 'Conferma', and 'Annulla' buttons.

Premendo il tasto "Aggiungi subdelegato" è possibile inserire i dati del delegato all'adempimento "MISE/DISTRIBUTORI..." e selezionare le imprese per le quali conferire la delega:

The screenshot shows a list of administrative entities. The 'MISE/DISTRIBUTORI - Ministero dello Sviluppo Economico, Distributori di carburante' option is highlighted with a red box. Below it, two companies are listed: 'PROVAIMPRESA' and 'INFOCAMERE', each with a checkbox for selection.

Al termine della procedura, il delegato potrà accedere al portale con le proprie credenziali (sempre attraverso SPID o CNS) e procedere in nome e per conto delle imprese per le quali è stato delegato.

3.2 Gestione pratiche

Dalla funzione di “Scrivania” è possibile visualizzare le pratiche non ancora terminate (“Pratiche in bozza”) e quelle già trasmesse (“Pratiche in corso”).




3.2.1 Pratiche in bozza

Gestione pratiche bozza

Nome pratica	Servizio	C.F. Impresa	Data	Operazioni
[Nuova pratica]	Iscrizione anagrafe		28/06/2018	  
[Nuova pratica]	Iscrizione anagrafe	02313821007	28/06/2018	  
[Nuova pratica]	Iscrizione anagrafe	02313821007	28/06/2018	  
[Nuova pratica]	Iscrizione anagrafe		28/06/2018	  
[Nuova pratica]	Iscrizione anagrafe	02313821007	27/06/2018	  
[Nuova pratica]	Iscrizione anagrafe		27/06/2018	  
[Nuova pratica]	Iscrizione anagrafe	02313821007	27/06/2018	  
Dichiarazione di conformità /non conformità impianto per INFOCA	Iscrizione anagrafe	02313821007	27/06/2018	  
[Nuova pratica]	Iscrizione anagrafe		27/06/2018	  

3.2.2 Pratiche in corso

Gestione pratiche in corso

Nome Pratica	Tipo Pratica	Rif.Portale	Data	Stato Trasmissione	Operazioni
Iscrizione anagrafe impianti distribuzione carburanti per INFOCA	Iscrizione anagrafe	152/2018	28/06/2018	Trasmessa	
*Dichiarazione di conformità /non conformità impianto per INFOCA	Iscrizione anagrafe	141/2018	27/06/2018	Trasmessa	
*Dichiarazione di conformità /non conformità impianto per INFOCA	Iscrizione anagrafe	140/2018	27/06/2018	Trasmessa	

* Pratica non protocollata da almeno un ente.

4 Servizi online

Terminata la procedura di configurazione delle imprese e degli eventuali delegati, si può procedere con l'iscrizione dell'impianto all'anagrafe e la presentazione della dichiarazione sostitutiva dell'atto di notorietà.

Dal menu laterale, tra i "Servizi on line", selezionare "MISE – Impianti distribuzione carburanti -> Anagrafe impianti".

Servizi on line

- Salute e sicurezza
- Ambiente
- Finanziare un'impresa
- Manifestazioni a Premio
- Registro Imprese di Pesca (Servizio attivo solo per le CdP del Lazio)
- Lazio Innova
- SIIE - Richiesta titoli di Import/Export
- AGCOM
- Servizi Adesione CONAI
- MISE - Impianti distribuzione carburanti**
- Iscrizione anagrafe
- Consultazione

La mia scrivania

Benvenuto nei servizi integrati di impresa.gov.

In questa sezione del portale è possibile svolgere in forma integrata gli adempimenti presenti nell'elenco dei Servizi on line predisponendo e inoltrando telematicamente le pratiche agli Enti che partecipano ai processi cooperativi. La collaborazione tra questi enti ha creato le condizioni per realizzare servizi che permettono:

- ▶ il riconoscimento unificato con attribuzione delle autorizzazioni necessarie ad operare on line presso tutti gli enti coinvolti;
- ▶ il passaggio automatico dei dati comuni, in modo che possano essere introdotti una sola volta;
- ▶ la gestione degli esiti provenienti dai sistemi dei diversi Enti con tracciamento dei procedimenti avviati.

Inoltre, attraverso le funzioni di **Gestione pratiche** è possibile sospendere una pratica in lavorazione e successivamente riprenderla dalle *Pratiche in bozza* dal punto in cui era stata lasciata, controllare lo stato delle pratiche inviate in *Pratiche in corso* e conservare le pratiche completate nello spazio *Archivio pratiche*.

L'archivio pratiche è un'area d'appoggio creata per facilitare il suo lavoro ma non sostituisce in nessun modo le forme di conservazione classica. Per ulteriori informazioni può consultare l' help .

debug

Scrivania

- Gestione pratiche

4.1 Scelta impresa

La prima sezione prevede la scelta dell'impresa richiedente:

Selezionare l'impresa richiedente Q+

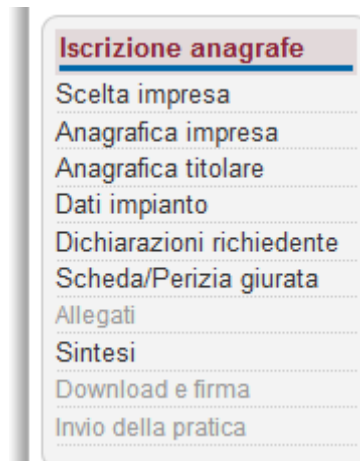
Denominazione dell'impresa ▼ Con delega di

PROVAIMPRESA ▼

INFOCAMERE ▼

- Nel caso in cui l'utente sia un **soggetto R.I. (registro imprese)**, vengono visualizzate tutte le imprese precedentemente associate all'utente. L'utente potrà selezionare un'impresa e, grazie alla comunicazione del portale con il R.I., nelle fasi successive troverà i suoi dati e quelli dell'impresa precompilati.
- Nel caso in cui l'utente sia un **soggetto non presente in R.I.**, può comunque procedere negli adempimenti inserendo manualmente tutti i dati obbligatori richiesti.

Nel menu laterale di sinistra è possibile navigare direttamente le sezioni previste (si sconsiglia di utilizzare i tasti “avanti/indietro” del browser).



4.2 MODELLO A: Iscrizione impianto di carburanti all'Anagrafe di cui all'art. 1, commi 100 e 101 della Legge n. 124/2017

Il modello A contiene tutti i dati necessari per l'iscrizione dell'impianto nell'anagrafe di cui all'art. 1, commi 100 e 101 della Legge n. 124/2017, ed è costituito dai seguenti blocchi informativi:

- Anagrafica impresa/soggetto richiedente
- Anagrafica Rappresentante dell'impresa/Titolare
- Dati impianto

4.2.1 Anagrafica impresa/soggetto richiedente

In questa sezione vengono richiesti i dati identificativi dell'impresa e l'indirizzo della sede legale.

MODELLO A: Iscrizione impianto di carburanti all'Anagrafe di cui all'art. 1, comma 100 e 101, della Legge n. 124/2017

Anagrafica impresa richiedente		
*Ragione Sociale INFOCAMERE		
*Codice Fiscale 02313821007	Partita IVA 02313821007	
Natura Giuridica SOCIETA' CONSORTILE PER AZIONI		
*Numero REA 804877	Provincia REA RM	Data iscrizione 02/01/1995
*Indirizzo PEC protocollo@pec.infocamere.it		
Sede legale Impresa		
VIA GIOVANNI BATTISTA MORGAGNI, 13 00161 - ROMA (RM) Italia		

[Conferma](#)

Nel caso di soggetto R.I. i dati sono precaricati dal R.I.

N.B.: controllare attentamente la correttezza dell'indirizzo p.e.c. riportato in quanto ad esso sarà inviato il protocollo MiSE della pratica.

4.2.2 Anagrafica Rappresentante dell'impresa/Titolare

In questa sezione vengono richiesti i dati identificativi dell'impresa e l'indirizzo della sede legale.

Anagrafica del Rappresentante dell'Impresa		
*Nome MARIO	*Cognome ROSSI	*Sesso M ▼
*Codice Fiscale PNTRZN74D10F262E		
Dati di Nascita:		
*Stato Italia ▼		
*Data 10/04/1974	*Provincia BARI ▼	*Comune MODUGNO ▼
Indirizzo		
*Stato Italia ▼		
*Provincia BARI ▼	*Comune MODUGNO ▼	*C.A.P. 70026
Frazione <input type="text"/>		
*Toponimo VIA ▼	*Denominazione Stradale MAZZINI	*N° 2
Conferma		

Nel caso di soggetto R.I. i dati sono precaricati dal R.I. ma è comunque possibile modificare i dati di nascita e l'indirizzo di residenza.

4.2.3 Dati impianto

In questa sezione sono richiesti i dati identificativi dell'impianto per il quale si sta eseguendo l'adempimento.

Dati dell'impianto	
*Tipologia di titolarità impianto <input type="radio"/> Titolare <input checked="" type="radio"/> Titolare pro-tempore	
*Tipologia <input checked="" type="radio"/> Stradale <input type="radio"/> Autostradale	
*Codice ditta assegnato dall'Agenzia delle Dogane e Monopoli (Numero licenza UTF) <input type="text" value="a"/> <input type="radio"/> L'impianto è sprovvisto di licenza UTF	
<input type="text" value="AGY00034F"/> <input type="text" value="AGY00037N"/>	*Data cessazione <input type="text"/>

Azienda contratto di affitto	
*Codice Fiscale <input type="text"/>	Partita IVA <input type="text"/>
*Ragione sociale: <input type="text"/>	

Indirizzo impianto		
*Provincia <input type="text" value="AGRIGENTO"/>	*Comune <input type="text" value="MENFI"/>	*C.A.P. <input type="text" value="92013"/>
Frazione <input type="text"/>		
*Toponimo <input type="text" value="VIA"/>	*Denominazione Stradale <input type="text" value="C.DA MANDROZZI"/>	*N° <input type="text" value="S.N."/>

[Conferma](#)

Nel caso di “Titolare pro-tempore” e impianto di tipo “Stradale”, è necessario compilare i dati relativi all’ “Azienda contratto di affitto”.

Per il campo “Codice ditta assegnato dall'Agenzia delle Dogane e Monopoli”, il sistema, utilizzando le informazioni relative all’impresa possedute dall’Agenzia delle Dogane e dei Monopoli, suggerisce dei possibili codici ditta; nel caso in cui non sia riconosca il proprio codice ditta tra quelli mostrati è comunque possibile digitare quello corretto. E’ previsto anche il caso di impianto sprovvisto di codice ditta.

Scegliendo uno dei codici ditta suggeriti dal sistema vengono compilati automaticamente i campi relativi all’ “Indirizzo impianto”.

Occorre specificare l’eventuale “Presenza di una sospensiva” e, in caso affermativo, indicarne la relativa data di cessazione.

Nel caso di impianto autostradale si è sempre in presenza di “titolare pro-tempore”, in tal caso non è presente il box “azienda contratto di affitto” ma si richiede di specificare, oltre all’indirizzo dell’impianto lungo la viabilità autostradale, anche i valori “Area di servizio e “Concessionario”.

Dati dell'impianto		
*Tipologia di titolarità impianto <input checked="" type="radio"/> Titolare <input type="radio"/> Titolare pro-tempore		
*Tipologia <input type="radio"/> Stradale <input checked="" type="radio"/> Autostradale		
*Codice ditta assegnato dall'Agenzia delle Dogane e Monopoli (Numero licenza UTF) <input type="text"/> <input type="checkbox"/> L'impianto è sprovvisto di licenza UTF		
*Presenza sospensiva <input type="radio"/> SI <input type="radio"/> NO		
Indirizzo impianto		
*Provincia <input type="text"/>	*Comune <input type="text"/>	*C.A.P. <input type="text"/>
Frazione <input type="text"/>		
*Toponimo <input type="text"/>	*Denominazione Stradale <input type="text"/>	*N° <input type="text"/>
*Area di servizio: <input type="text"/>		
*Concessionario: <input type="text"/>		

Conferma

Si precisa che tutti i dati relativi all'impianto sono integrabili e modificabili.

4.3 MODELLO B: AUTOCERTIFICAZIONE RESA NELLA FORMA DELLA DICHIARAZIONE DELL'ATTO DI NOTORIETÀ

In questa sezione vengono inserite le “Dichiarazioni del soggetto richiedente”, relative all’impianto.

SCHEDA allegata alla autodichiarazione di cui al Modello B

Scelta scheda o perizia giurata

Se non si dispone della perizia giurata deve essere compilata la scheda di cui al Modello B altrimenti allegare la perizia giurata alla presente autodichiarazione. Come si vuole procedere?

- Compilare la scheda allegata all'autodichiarazione di cui al Modello B
 Allegare la perizia giurata

Il sottoscritto ATTESTA che l'impianto

- è ubicato all'interno del centro abitato, delimitato dal Comune di ai sensi dell'articolo 4 del Codice della strada, di cui al D.lgs. 285/1992 o (in mancanza della deliberazione di giunta comunale) comunque delimitato ai sensi di quanto previsto all'art. 3, paragrafo 3.5 dell'accordo tra Amministrazioni di cui all'articolo 9 del Decreto Legislativo 28 Agosto 1997, n. 281 per l'attuazione dell'articolo 1, commi da 100 a 119 della Legge 124/2017
 non è ubicato all'interno del centro abitato, delimitato dal Comune di ai sensi dell'articolo 4 del Codice della strada, di cui al D.lgs. 285/1992 o (in mancanza della deliberazione di giunta comunale) comunque delimitato ai sensi di quanto previsto all'art. 3, paragrafo 3.5 dell'accordo tra Amministrazioni di cui all'articolo 9 del Decreto Legislativo 28 Agosto 1997, n. 281 per l'attuazione dell'articolo 1, commi da 100 a 119 della Legge 124/2017

Conferma

Occorre specificare l'eventuale presenza di un contenzioso in corso con l'Amministrazione competente relativamente alle specifiche fattispecie oggetto di autocertificazione e, in caso positivo, descriverlo brevemente nell'apposita casella di testo.

È in corso un contenzioso, con pendenza di giudizio, con l'Amministrazione competente relativamente alle specifiche fattispecie oggetto di autocertificazione?

NO SI

Specificare:

Nel caso in cui l'impianto **NON RICADE** in una delle fattispecie di incompatibilità, si procede con la compilazione della “scheda” o in alternativa con l'inserimento della perizia giurata.

Nel caso in cui invece l'impianto **RICADE** in una delle fattispecie di incompatibilità, è necessario compilare la seguente sezione dichiarativa:

di impegnarsi all'adeguamento di detto impianto, per la o le incompatibilità dichiarate, da completare nei tempi previsti all'art. 1, comma 102, della Legge 124/2017 e di presentare una nuova dichiarazione di compatibilità entro 15 giorni dalla conclusione dei lavori di adeguamento, ai sensi del comma 102 dell'art. 1

NO SI

di aver ottenuto da parte dell'Amministrazione competente, sulla base della specifica disciplina regionale, deroga formale, che si allega, disposta precedentemente al 29 agosto 2017, secondo quanto previsto all'art. 1, comma 102, della Legge 124/2017, rientrante in una delle seguenti casistiche.

NO SI

Se si dichiara di aver ottenuto una **deroga** formale da parte dell'Amministrazione competente, occorre specificare il tipo di deroga posseduta (è possibile anche indicare più deroghe) e indicare la data in cui è stata rilasciata:

di aver ottenuto da parte dell'Amministrazione competente, sulla base della specifica disciplina regionale, deroga formale, che si allega, disposta antecedentemente al 29 agosto 2017, secondo quanto previsto all'art. 1, comma 102, della Legge 124/2017, rientrante in una delle seguenti casistiche.

NO SI

È stata dichiarata la pubblica utilità prima del 29 agosto 2017?

NO SI ed esattamente in data

L'impianto ricade nelle fattispecie previste da una normativa regionale derogante alle incompatibilità di cui ai citati commi 112 e 113, efficace alla data dell'entrata in vigore della legge 124/2017 e cioè al 29 agosto 2017?

NO SI ed esattamente in data

La deroga alle specifiche incompatibilità di cui ai citati commi 112 e 113 è esplicitamente riportata nel titolo concessorio o autorizzativo?

NO SI ed esattamente in data

È in corso un contenzioso, con pendenza di giudizio, con l'Amministrazione competente relativamente alle specifiche fattispecie oggetto di autocertificazione?

NO SI

4.4 **SCHEDA allegata alla autodichiarazione di cui al Modello B**

In questa sezione il titolare/delegato compila la SCHEDA allegata all'autocertificazione di cui al Modello B o, in alternativa, allega la perizia giurata di tecnico abilitato.

SCHEDA allegata alla autodichiarazione di cui al Modello B

SCHEDA

Se non si dispone della perizia giurata deve essere compilata la scheda di cui al Modello B altrimenti allegare la perizia giurata alla presente autodichiarazione. Come si vuole procedere?

Compilare la scheda allegata all'autodichiarazione di cui al Modello B

Allegare la perizia giurata

Il sottoscritto ATTESTA che l'impianto

è ubicato all'interno del centro abitato, delimitato dal Comune di PORTO EMPEDOCLE ai sensi dell'articolo 4 del Codice della strada, di cui al D.lgs. 285/1992 o (in mancanza della deliberazione di giunta comunale) comunque delimitato

non è ubicato all'interno del centro abitato, delimitato dal Comune di PORTO EMPEDOCLE ai sensi dell'articolo 4 del Codice della strada, di cui al D.lgs. 285/1992 o (in mancanza della deliberazione di giunta comunale) comunque delimitato

Se si sceglie di allegare la **PERIZIA GIURATA**, dopo aver cliccato sul pulsante "Conferma", si viene indirizzati alla sezione "Allegati" per effettuare l'upload del file contenente la perizia, opportunamente firmato digitalmente dal titolare/delegato.

Se si sceglie di compilare la **SCHEDA**, bisognerà specificare l'**ubicazione** dell'impianto rispetto al centro abitato (all'interno o all'esterno).

Nel caso in cui l'impianto sia ubicato **all'interno** del centro abitato, vengono richieste le seguenti informazioni:

- SIA NON SIA privo di sede propria per il quale il rifornimento, tanto all'utenza quanto all'impianto stesso, avviene sulla carreggiata, come definita dall'articolo 3, comma 1, numero 7), del Codice della strada di cui al D.lgs. 285/1992, secondo quanto previsto all'articolo 1, comma 112, lettera), della Legge n. 124/2017
- SIA NON SIA situato all'interno di un'area pedonale, ai sensi dell'articolo 3, comma 1, numero 2), del Codice della strada di cui al D.lgs. 285/1992, secondo quanto previsto dall'articolo 1, comma 112, lettera b), della Legge n. 124/2017

Nel caso in cui l'impianto sia ubicato **all'esterno** del centro abitato, vengono richieste le seguenti informazioni:

- RICADE NON RICADE in corrispondenza di biforcazioni di strade di uso pubblico (incroci a Y) e ubicato sulla cuspide degli stessi, con accessi su più strade pubbliche, secondo quanto previsto all'articolo 1, comma 113, lettera a), della Legge n. 124/2017
- RICADE NON RICADE all'interno di curve aventi raggio minore o uguale a metri cento secondo quanto previsto all'articolo 1, comma 113, lettera b), della Legge n. 124/2017
- È PRIVO NON È PRIVO di sede propria per il quale il rifornimento, tanto all'utenza quanto all'impianto stesso, avviene sulla carreggiata, come definita all'articolo 3, comma 1, numero 7), del Codice della strada di cui al D.lgs. 285/1992, secondo quanto previsto all'articolo 1, comma 113, lettera c), della Legge n. 124/2017

In particolare se l'impianto "RICADE all'interno di curve aventi raggio minore o uguale a metri cento ecc.", è necessario specificare se si TRATTA o NON SI TRATTA di unico impianto in Comune montano:

- RICADE NON RICADE in corrispondenza di biforcazioni di strade di uso pubblico (incroci a Y) e ubicato sulla cuspide degli stessi, con accessi su più strade pubbliche, secondo quanto previsto all'articolo 1, comma 113, lettera a), della Legge n. 124/2017
- RICADE NON RICADE all'interno di curve aventi raggio minore o uguale a metri cento secondo quanto previsto all'articolo 1, comma 113, lettera b), della Legge n. 124/2017
- MA SI TRATTA NON SI TRATTA di unico impianto in Comune montano
- È PRIVO NON È PRIVO di sede propria per il quale il rifornimento, tanto all'utenza quanto all'impianto stesso, avviene sulla carreggiata, come definita all'articolo 3, comma 1, numero 7), del Codice della strada di cui al D.lgs. 285/1992, secondo quanto previsto all'articolo 1, comma 113, lettera c), della Legge n. 124/2017

4.5 Allegati

In questa sezione è necessario allegare tutti i documenti necessari al corretto completamento della pratica. La dimensione massima consentita è 3MB. I formati ammessi sono .pdf.p7m, .tiff.p7m, .png.p7m e .jpg.p7m.

Tutti gli allegati devono essere **firmati digitalmente** dal compilatore della pratica (soggetto titolare o suo delegato).

La firma apposta a tutti gli allegati dovrà essere di tipo "CADES" e sarà verificata dal sistema in fase di caricamento del documento.

Allegati all'iscrizione anagrafe	
<p>In questa sezione è necessario allegare tutti i documenti richiesti nella dichiarazione firmati digitalmente. Il formato ammesso è pdf.p7m, tiff.p7m, png.p7m e jpg.p7m. La dimensione massima consentita è 3MB.</p>	
Allegato	Percorso
Perizia giurata	Scegli file Nessun file selezionato
Deroghe	Scegli file Nessun file selezionato

[Conferma](#)

A seconda di quanto dichiarato, è possibile avere tre tipologie di allegato:

- **Perizia giurata**, nel caso in cui l'utente abbia scelto di allegare la perizia (par. 4.4);
- **Deroga/e**, nel caso in cui l'utente abbia dichiarato di possedere una o più deroghe (par. 4.3). In caso di presenza di più deroghe è necessario che siano inserite come un unico documento.
- **Delega**, in forma di procura notarile, nel caso in cui il titolare dell'autorizzazione/concessione abbia effettuato deleghe (par. 3.2).

4.6 Sintesi

In questa sezione viene proposta una sintesi della pratica riportante anche gli allegati precedentemente caricati:

La pratica sta per essere trasmessa al Ministero dello sviluppo economico e sarà resa disponibile alla Regione/Provincia autonoma/Comune/Ufficio Agenzia delle dogane e dei monopoli	
Codice fiscale impresa	02313821007
Ragione sociale	INFOCAMERE
Allegato	perizia.pdf.p7m
Allegato	deroga.pdf.p7m

[Prosegui](#)

4.7 Download e firma

In questa sezione è possibile scaricare il file .pdf della dichiarazione utilizzando il pulsante “Scarica pdf pratica”:

Upload pratica firmata
Attenzione!! Per procedere all'invio della pratica è necessario scaricare il pdf della pratica utilizzando il pulsante 'Scarica pdf pratica', tale pdf dovrà essere firmato digitalmente dal soggetto che sta effettuando l'adempimento.
Una volta firmato il documento è possibile caricarlo utilizzando il box seguente.
*Percorso della pratica firmata <input type="button" value="Scegli file"/> Nessun file selezionato

dehuz

Il file .pdf deve essere firmato digitalmente dal titolare/delegato e ricaricato tramite il pulsante “Carica allegato”.

Il file deve essere firmato “CADES”, e quindi dovrà avere estensione finale pdf.p7m.

Se nella verifica del pdf si riscontrano degli errori di compilazione, è possibile sbloccare la pratica tramite il pulsante “Sblocca la pratica”; a questo punto le sezioni della pratica torneranno ad essere navigabili attraverso il menu di sinistra e sarà possibile apportare le eventuali correzioni.

Si riporta un esempio di pratica in formato .pdf:

Iscrizione impianto carburanti all'Anagrafe di cui all'art. 1, commi 100 e 101, della Legge n. 124/2017

MODELLO A: Iscrizione impianto carburanti di cui all'art. 1, commi 100 e 101, della Legge n. 124/2017
DATI DEL COMPILATORE
Richiedente: MARIO ROSSI
IMPRESA RICHIEDENTE
Impresa: Denominazione: INFOCAMERE Forma giuridica: SOCIETA' CONSORTILE PER AZIONI REA: RM / 804877 Codice Fiscale: 02313821007 Partita IVA: 02313821007 Indirizzo PEC: protocollo@pec.infocamere.it
Indirizzo: VIA GIOVANNI BATTISTA MORGAGNI, 13 - 00161 ROMA (RM)
ANAGRAFICA TITOLARE
Nome e Cognome: MARIO ROSSI Codice Fiscale: PNTRZN74D10F262E
Dati di nascita: Data: 10/04/1974 MODUGNO (BA)
Residenza: VIA MAZZINI, 1 - 70010 BARI (BA)
IMPIANTO
Tipologia di titolarità impianto: Titolare Tipologia impianto: Stradale Codice ditta assegnato dall'Agenzia delle Dogane e Monopoli (Numero licenza UTF): AGY00037N
Indirizzo: VIA VIA EMPEDOCLE EX VIA UMBERTO I, S.N. - 92014 PORTO EMPEDOCLE (AG)

MODELLO B: AUTOCERTIFICAZIONE RESA NELLA FORMA DELLA DICHIARAZIONE DELL'ATTO DI NOTORIETÀ (Art. 47 DPR 445/2000), AI FINI DELL'ADEMPIMENTO PREVISTO DALL'ART. 1, COMMA 102, DELLA LEGGE N. 124/2017 E SUCCESSIVE MODIFICHE E INTEGRAZIONI

DICHIARAZIONI SOGGETTO RICHIEDENTE

Il sottoscritto, ai sensi dell'articolo 47 del decreto del Presidente della Repubblica n. 445 del 28 dicembre 2000, sulla base di quanto previsto all'articolo 1, commi 112 e 113, della Legge n. 124 del 4 agosto 2017, e con riferimento a quanto attestato nella scheda/perizia giurata allegata,

DICHIARA

che detto impianto di distribuzione carburanti **RICADE** in relazione ai soli aspetti attinenti alla sicurezza della circolazione stradale, in una delle fattispecie di incompatibilità di cui all'articolo 1, commi 112 e 113, della Legge 124/2017

- Di non impegnarsi all'adeguamento di detto impianto, per la o le incompatibilità dichiarate, da completare nei tempi previsti all'art. 1, comma 102, della Legge 124/2017 e di presentare una nuova dichiarazione di compatibilità entro 15 giorni dalla conclusione dei lavori di adeguamento, ai sensi del comma 102 dell'art. 1
- Di aver ottenuto da parte dell'Amministrazione competente, sulla base della specifica disciplina regionale, deroga formale, che si allega, disposta antecedentemente al 29 agosto 2017, secondo quanto previsto all'art. 1, comma 102, della Legge 124/2017, rientrante in una delle seguenti casistiche.
- Che è stata dichiarata la pubblica utilità prima del 29 agosto 2017 ed esattamente in data 11/11/2011
- Che l'impianto non ricade nelle fattispecie previste da una normativa regionale derogante alle incompatibilità di cui ai citati commi 112 e 113, efficace alla data dell'entrata in vigore della legge 124/2017 e cioè al 29 agosto 2017
- Che la deroga alle specifiche incompatibilità di cui ai citati commi 112 e 113 non è esplicitamente riportata nel titolo concessorio o autorizzativo
- Che non è in corso un contenzioso, con pendenza di giudizio, con l'Amministrazione competente relativamente alle specifiche fattispecie oggetto di autocertificazione

ALLEGATI

Perizia giurata: **EsempioPerizia.pdf.p7m**
Dimensione: **5917** byte

Deroghe **EsempioDeroga.pdf.p7m**
Dimensione: **6006** byte

RIFERIMENTI PRATICA

Data di compilazione: **10/07/2018**

4.8 Invio della pratica

In questa sezione è possibile visualizzare una nuova sintesi della dichiarazione in cui è riportato anche l'allegato **Pratica.pdf.p7m** caricato nella fase precedente.

La pratica sta per essere trasmessa al Ministero dello sviluppo economico e sarà resa disponibile alla Regione/Provincia autonoma/Comune/Ufficio Agenzia delle dogane e dei monopoli	
Codice fiscale impresa	02313821007
Ragione sociale	INFOCAMERE
Allegato	Pratica.pdf.p7m
Allegato	perizia.pdf.p7m
Allegato	deroga.pdf.p7m

[Invia all'ente](#)

Premendo sul pulsante “Invia all’ente”, la pratica verrà trasmessa al Ministero dello Sviluppo Economico e sarà resa disponibile alla Regione/Provincia autonoma, al Comune, all’Ufficio dell’ Agenzia delle Dogane e dei Monopoli.

In risposta all’invio, viene restituita una **ricevuta** di presa in carico che riporta:

- **ESITO:** messaggio che riporta l’esito dell’invio;
- **DATA:** data di invio della pratica;
- **RIFERIMENTO PORTALE:** identificativo univoco della pratica sul portale impresainungiorno.gov.it

PROCEDURA INTEGRATA - ATTESTAZIONE DI INOLTRO

Iscrizione anagrafe

Il Signor _____ in data odierna, ha inoltrato per via telematica **iscrizione all'anagrafe impianti distribuzione carburanti** per l'impresa **prova** tramite il portale dei servizi integrati alle imprese impresa.gov.it. La pratica è stata inviata al Ministero dello Sviluppo Economico e sarà resa disponibile alla Regione/Provincia autonoma/Comune/Ufficio Agenzia delle dogane e dei monopoli.

ESITO Codice	PRATICA TRASMESSA
	17

Data: **03/07/2018**

Riferimento Portale: **176/2018**

Premere qui per **chiudere la pratica** e tornare alla scrivania

Stampa dell'istanza completa di **Iscrizione anagrafe**¹

Stampa la **ricevuta**²

¹ La funzione stampa della Iscrizione anagrafe fa aprire una finestra contenente l'istanza completa.

² La funzione stampa la ricevuta fa aprire una finestra contenente la sola ricevuta stampabile.

L’utente riceverà presso l’indirizzo p.e.c. precedentemente indicato l’esito di avvenuta protocollazione della pratica ad opera del MiSE nonché gli estremi del protocollo stesso.